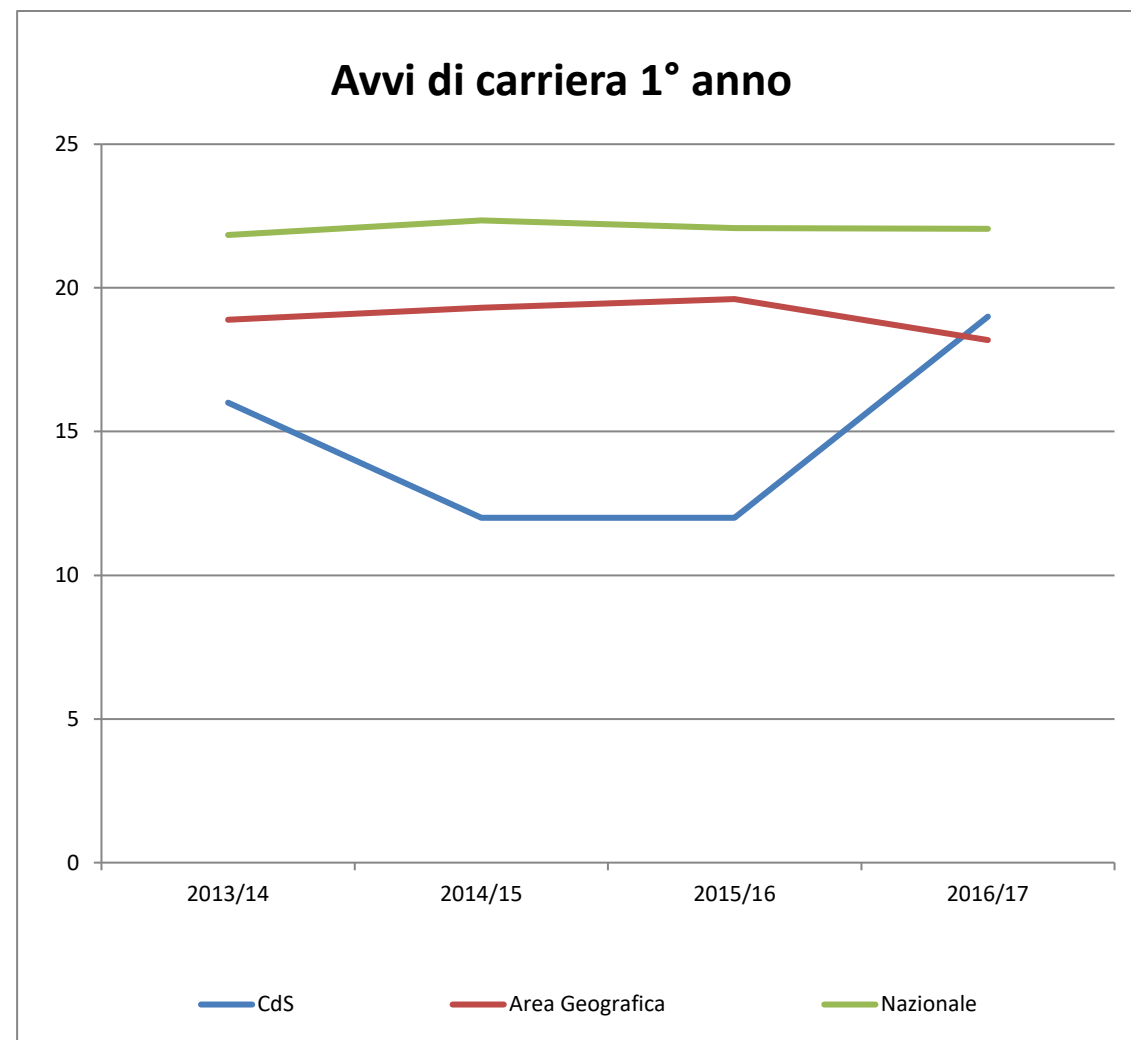
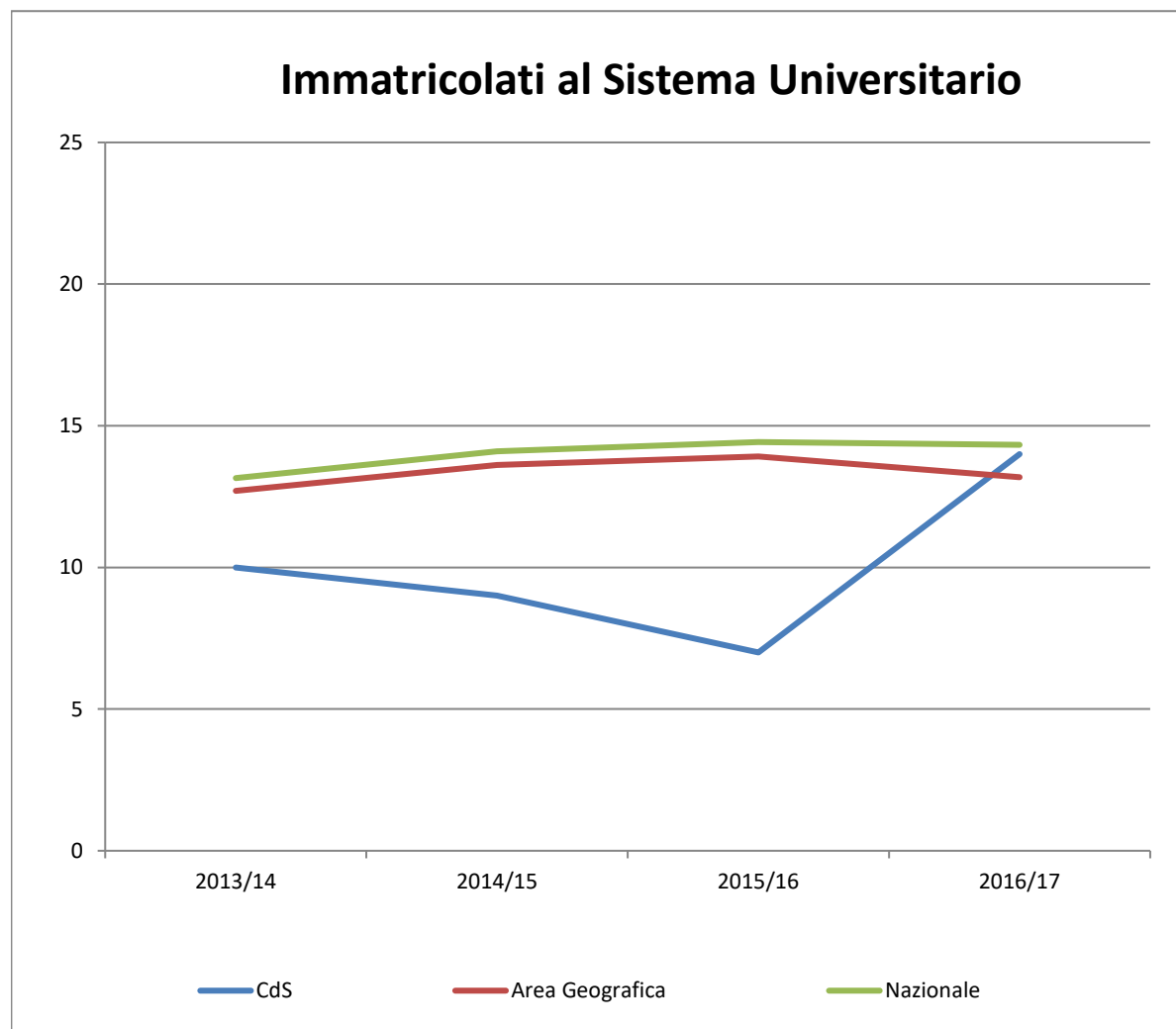


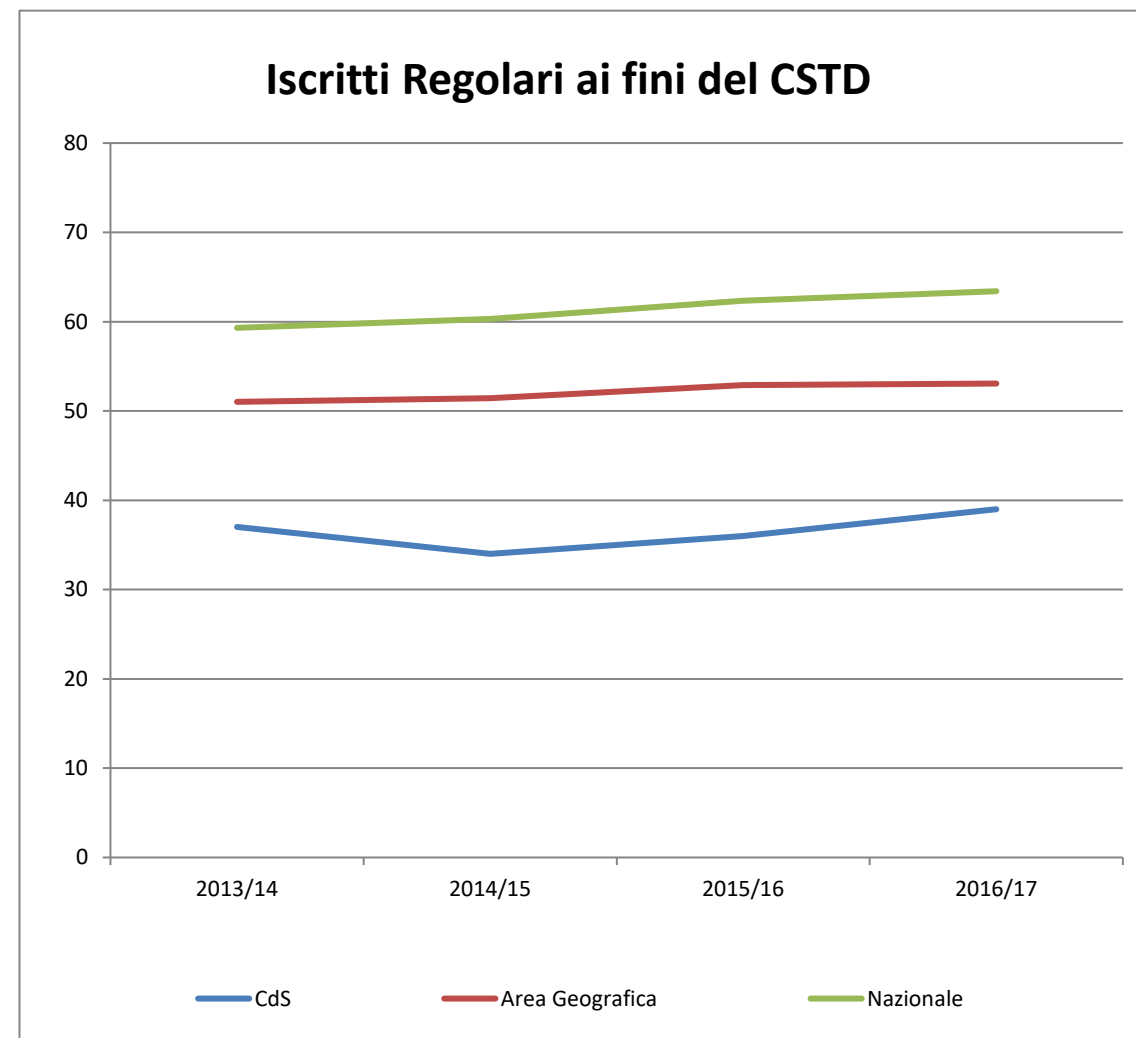
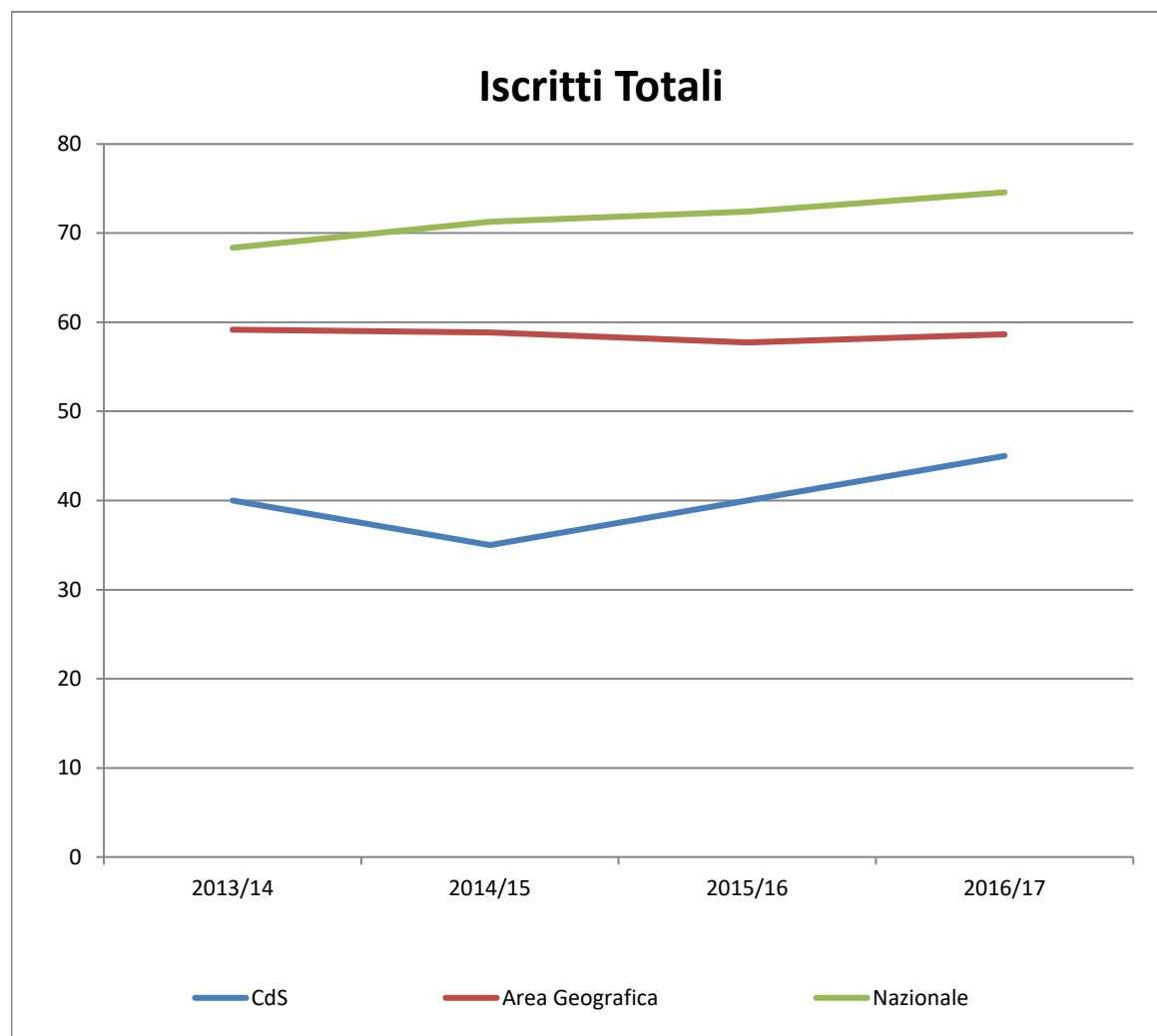
Indicatori ANVUR 2018

Coorte	CdS					Area Geografica Classe di Laurea					Nazionale Classe di Laurea				
	2013/14	2014/15	2015/16	2016/17	media ultimi 3 anni	2013/14	2014/15	2015/16	2016/17	media ultimi 3 anni	2013/14	2014/15	2015/16	2016/17	media ultimi 3 anni
Immatricolati SU	10	9	7	14	10	13	14	14	13	14	13	14	14	14	14
Avvii di carriera 1° anno	16	12	12	19	14	19	19	20	18	19	22	22	22	22	22



Indicatori ANVUR 2018

Coorte	CdS					Area Geografica Classe di Laurea					Nazionale Classe di Laurea				
	2013/14	2014/15	2015/16	2016/17	media ultimi 3 anni	2013/14	2014/15	2015/16	2016/17	media ultimi 3 anni	2013/14	2014/15	2015/16	2016/17	media ultimi 3 anni
Iscritti Totali	40	35	40	45	40	59	59	58	59	58	68	71	72	75	73
Iscritti Regolari ai fini del CSTD	37	34	36	39	36	51	51	53	53	52	59	60	62	63	62

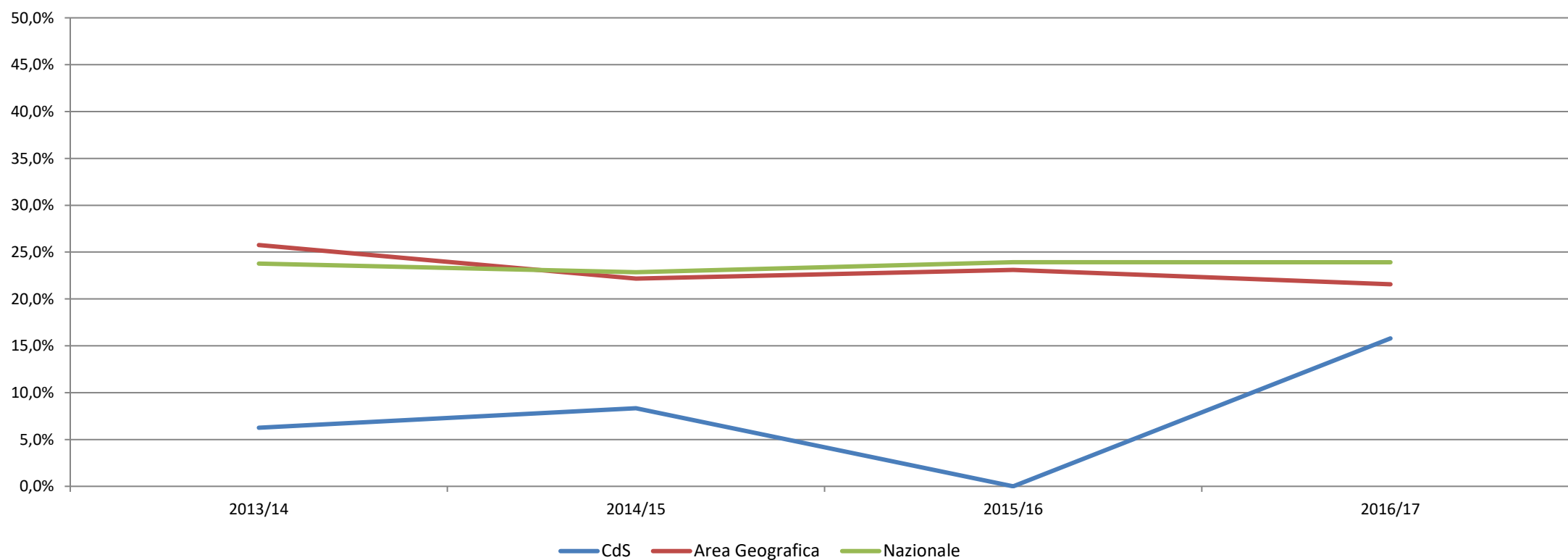


Indicatori ANVUR 2018: IC03

Percentuale di iscritti al primo anno provenienti da altre Regioni

Coorte	CdS					Area Geografica Classe di Laurea					Nazionale Classe di Laurea				
	2013/14	2014/15	2015/16	2016/17	media ultimi 3 anni	2013/14	2014/15	2015/16	2016/17	media ultimi 3 anni	2013/14	2014/15	2015/16	2016/17	media ultimi 3 anni
Avii di carriere che hanno conseguito il diploma in una regione differente a quella dove è erogato il CdS	1	1	0	3	1	5	4	5	4	4	5	5	5	5	5
Avii di carriere	16	12	12	19	14	19	19	20	18	19	22	22	22	22	22
Indicatore	6,3%	8,3%	0,0%	15,8%	8,0%	25,8%	22,2%	23,1%	21,6%	22,3%	23,8%	22,9%	23,9%	23,9%	23,6%

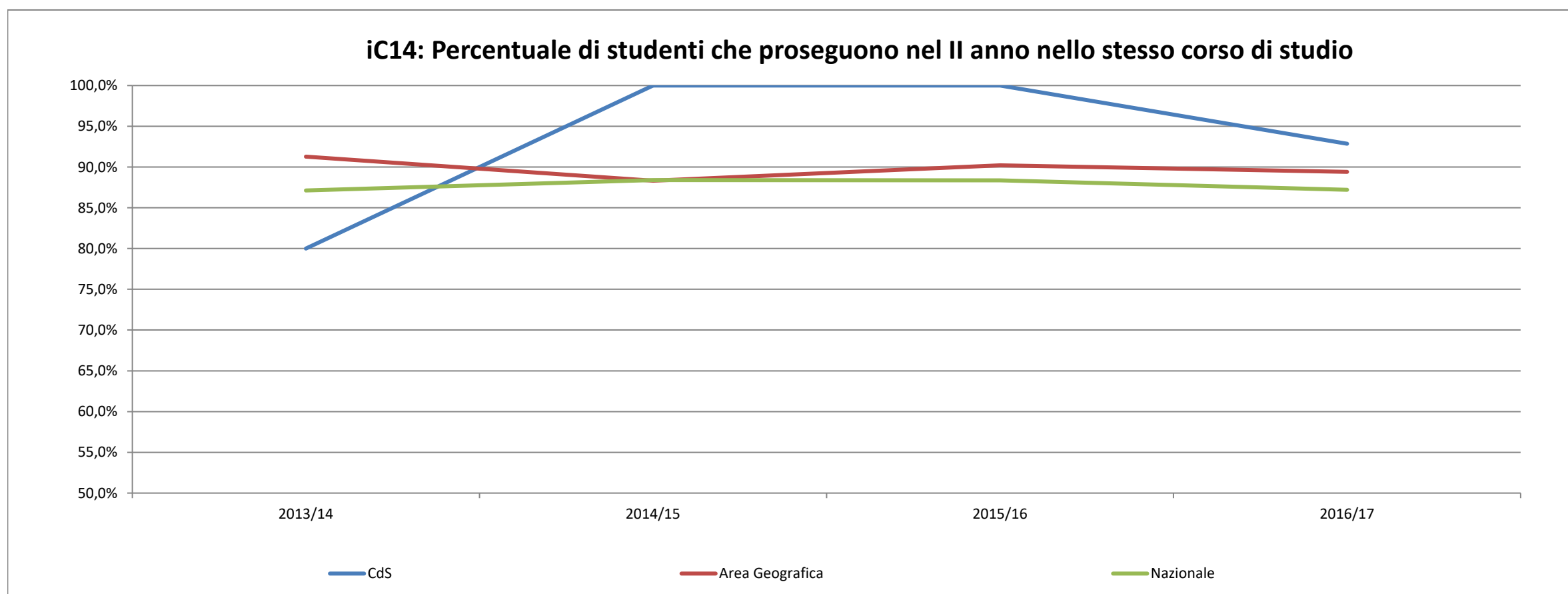
iC03: Percentuale di iscritti al primo anno provenienti da altre Regioni



Indicatori ANVUR 2018: IC14

Percentuale di studenti che proseguono nel II anno nello stesso corso di studio

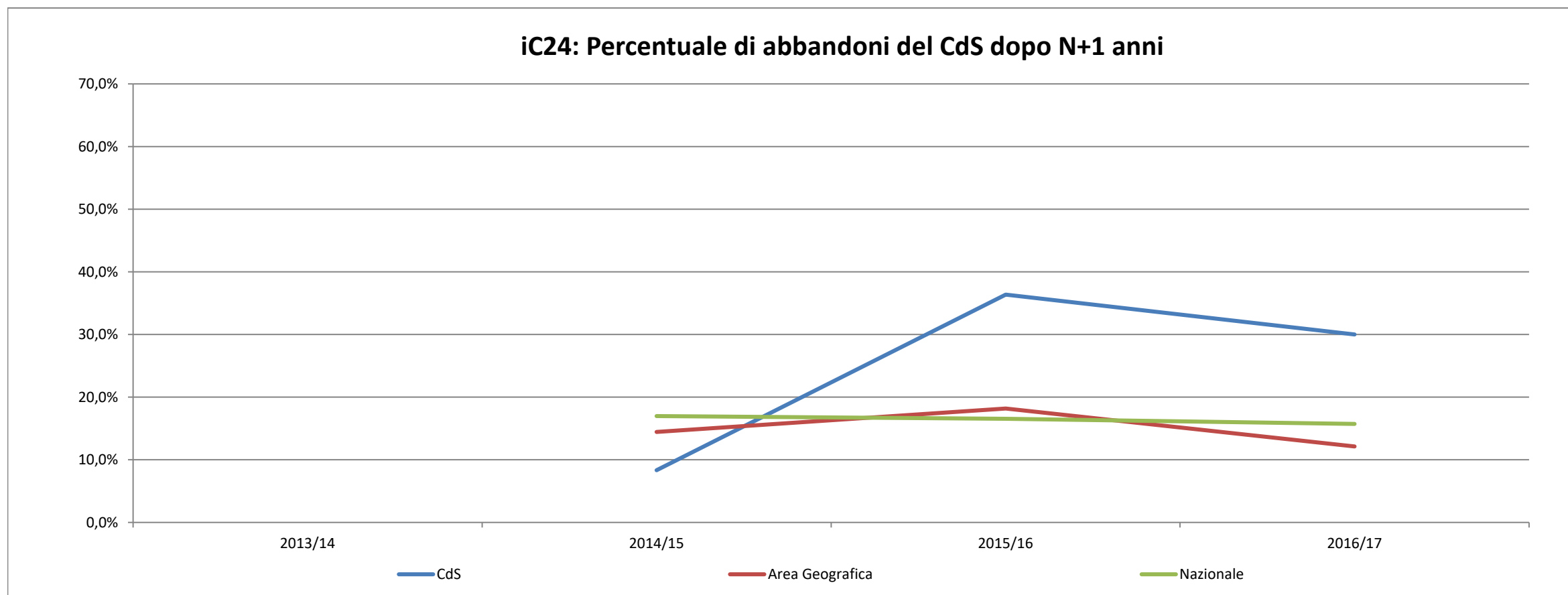
Coorte	CdS					Area Geografica Classe di Laurea					Nazionale Classe di Laurea				
	2013/14	2014/15	2015/16	2016/17	media ultimi 3 anni	2013/14	2014/15	2015/16	2016/17	media ultimi 3 anni	2013/14	2014/15	2015/16	2016/17	media ultimi 3 anni
Immatricolati SU che al 31/12/X+1 risultano iscritti all'anno successivo dello stesso CdS di immatricolazione	8	9	7	13	10	12	12	13	12	12	11	12	13	13	13
Immatricolati SU	10	9	7	14	10	13	14	14	13	14	13	14	14	14	14
Indicatore	80,0%	100,0%	100,0%	92,9%	97,6%	91,3%	88,3%	90,2%	89,4%	89,3%	87,1%	88,4%	88,4%	87,2%	88,0%



Indicatori ANVUR 2018: IC24

Percentuale di abbandoni del CdS dopo N+1 anni

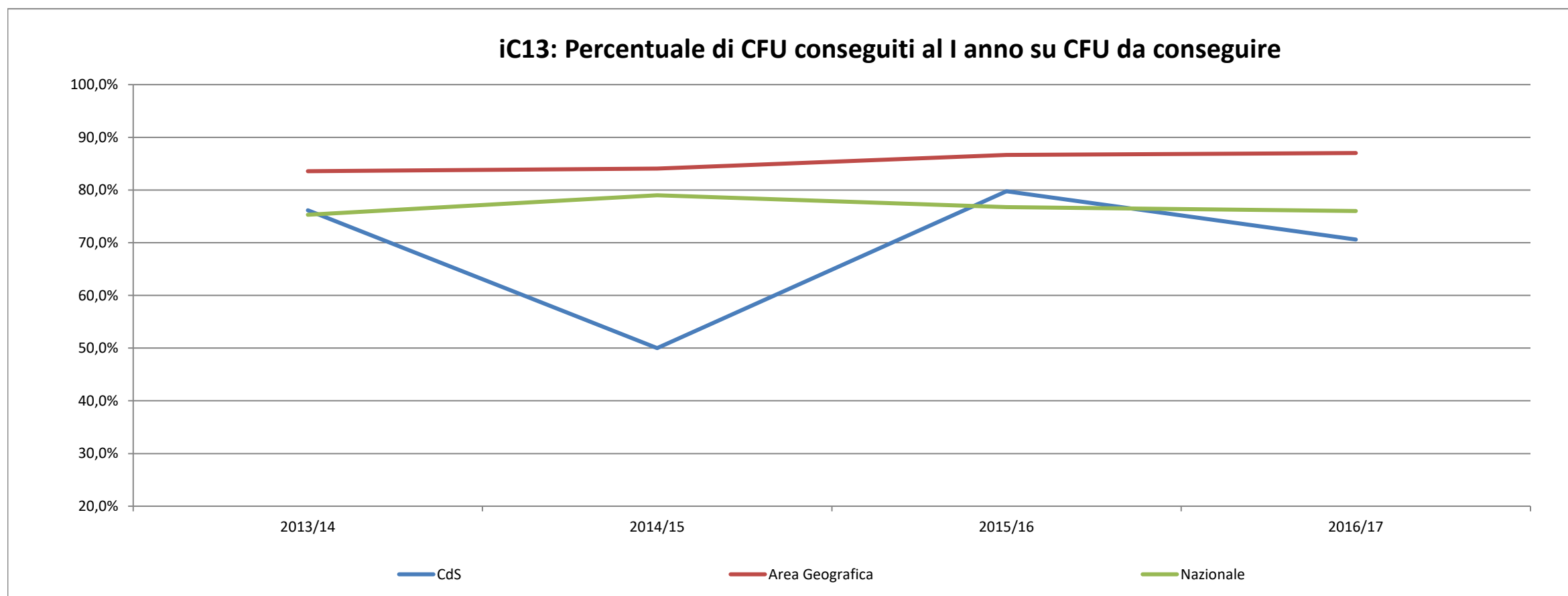
Coorte	CdS					Area Geografica Classe di Laurea					Nazionale Classe di Laurea				
	2013/14	2014/15	2015/16	2016/17	media ultimi 3 anni	2013/14	2014/15	2015/16	2016/17	media ultimi 3 anni	2013/14	2014/15	2015/16	2016/17	media ultimi 3 anni
Studenti che nell'AA X/X+1 non risultano più iscritti o laureati al CdS		1	4	3	3		2	2	2	2		2	2	2	2
Immatricolati SU		12	11	10	11		12	12	13	12		13	13	13	13
Indicatore		8,3%	36,4%	30,0%	24,9%		14,4%	18,2%	12,1%	14,9%		17,0%	16,5%	15,7%	16,4%



Indicatori ANVUR 2018: IC13

Percentuale di CFU conseguiti al I anno su CFU da conseguire

Coorte	CdS					Area Geografica Classe di Laurea					Nazionale Classe di Laurea				
	2013/14	2014/15	2015/16	2016/17	media ultimi 3 anni	2013/14	2014/15	2015/16	2016/17	media ultimi 3 anni	2013/14	2014/15	2015/16	2016/17	media ultimi 3 anni
CFU conseguiti in media nell'AA X/X+1 (fino al 31/12/X+1) dagli studenti immatricolati SU al CdS nell'AA X/X+1	46	30	48	42	40	50	50	52	52	52	45	47	46	46	46
CFU da Conseguire	60	60	60	60	60	60	60	60	60	60	60	60	60	60	60
Indicatore	76,2%	50,0%	79,8%	70,6%	66,8%	83,6%	84,0%	86,6%	87,0%	85,9%	75,3%	79,0%	76,8%	76,0%	77,3%

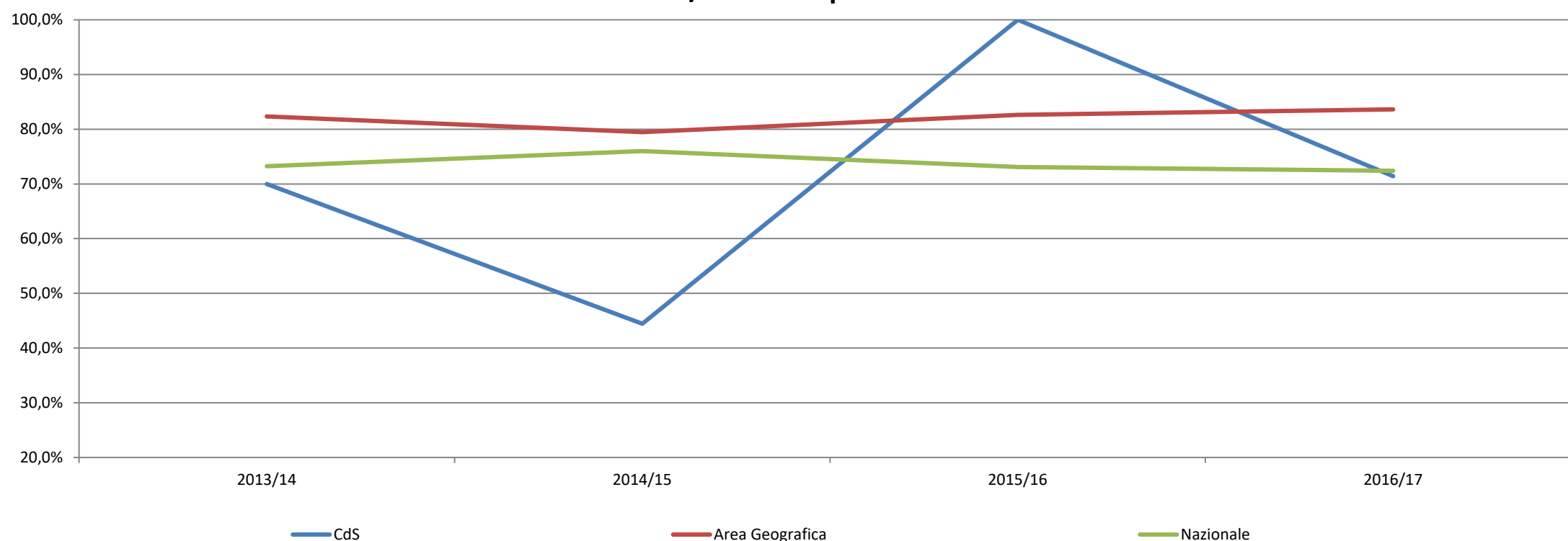


Indicatori ANVUR 2018: IC16 Bis

Percentuale di studenti che proseguono al II anno nello stesso corso di studio avendo acquisito almeno 2/3 dei CFU (40 CFU) previsti al I anno

Coorte	CdS					Area Geografica Classe di Laurea					Nazionale Classe di Laurea				
	2013/14	2014/15	2015/16	2016/17	media ultimi 3 anni	2013/14	2014/15	2015/16	2016/17	media ultimi 3 anni	2013/14	2014/15	2015/16	2016/17	media ultimi 3 anni
Immatricolati SU che entro il 31/12/X+1 risultano iscritti all'anno successivo dello stesso CdS e hanno acquisito 2/3 CFU previsti	7	4	7	10	7	10	11	12	11	11	10	11	11	10	11
Immatricolati SU	10	9	7	14	10	13	14	14	13	14	13	14	14	14	14
Indicatore	70,0%	44,4%	100,0%	71,4%	72,0%	82,3%	79,5%	82,6%	83,6%	81,9%	73,2%	76,0%	73,1%	72,4%	73,8%

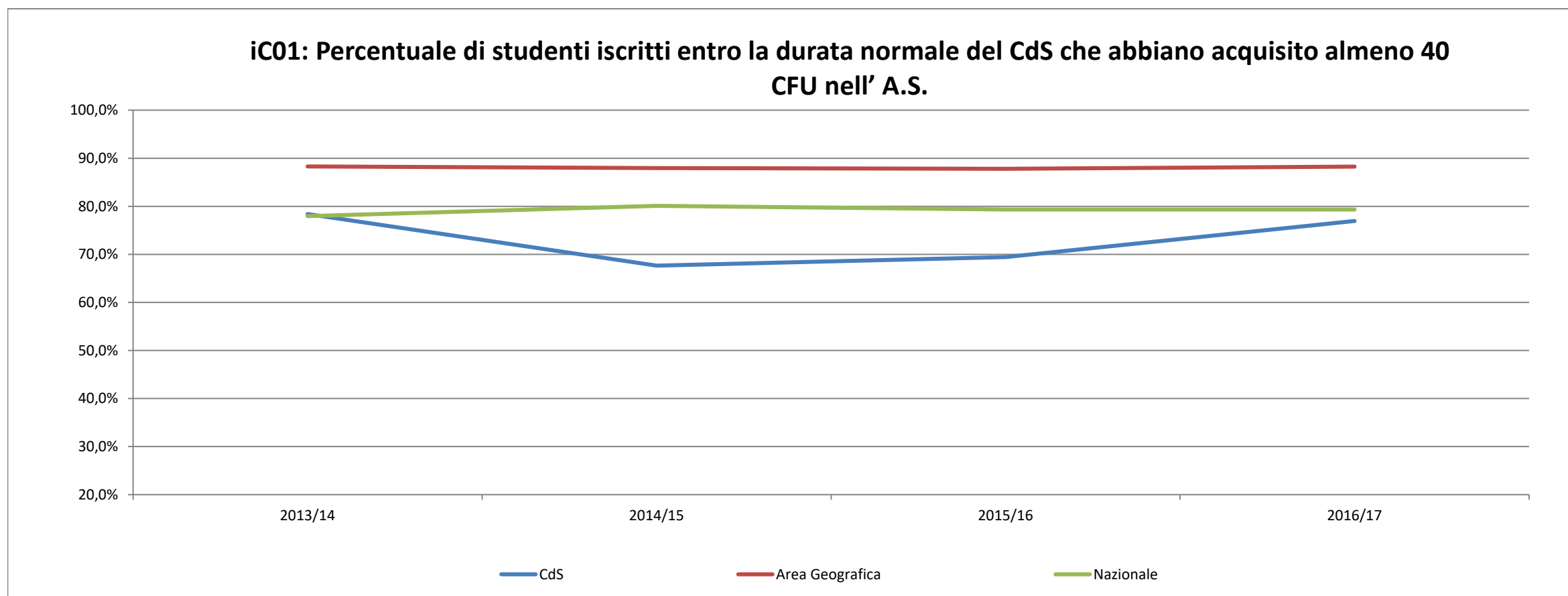
iC16 Bis: Percentuale di studenti che proseguono al II anno nello stesso corso di studio avendo acquisito almeno 2/3 dei CFU previsti al I anno



Indicatori ANVUR 2018: IC01

Percentuale di studenti iscritti entro la durata normale del CdS che abbiano acquisito almeno 40 CFU nell'a.s.

Coorte	CdS					Area Geografica Classe di Laurea					Nazionale Classe di Laurea				
	2013/14	2014/15	2015/16	2016/17	media ultimi 3 anni	2013/14	2014/15	2015/16	2016/17	media ultimi 3 anni	2013/14	2014/15	2015/16	2016/17	media ultimi 3 anni
Iscritti Regolari con almeno 40 CFU nell'AS X+1	29	23	25	30	26	45	45	46	47	46	46	48	49	50	49
Iscritti Regolari	37	34	36	39	36	51	51	53	53	52	59	60	62	63	62
Indicatore	78,4%	67,6%	69,4%	76,9%	71,3%	88,3%	88,0%	87,8%	88,9%	88,2%	77,9%	80,1%	79,3%	78,6%	79,3%

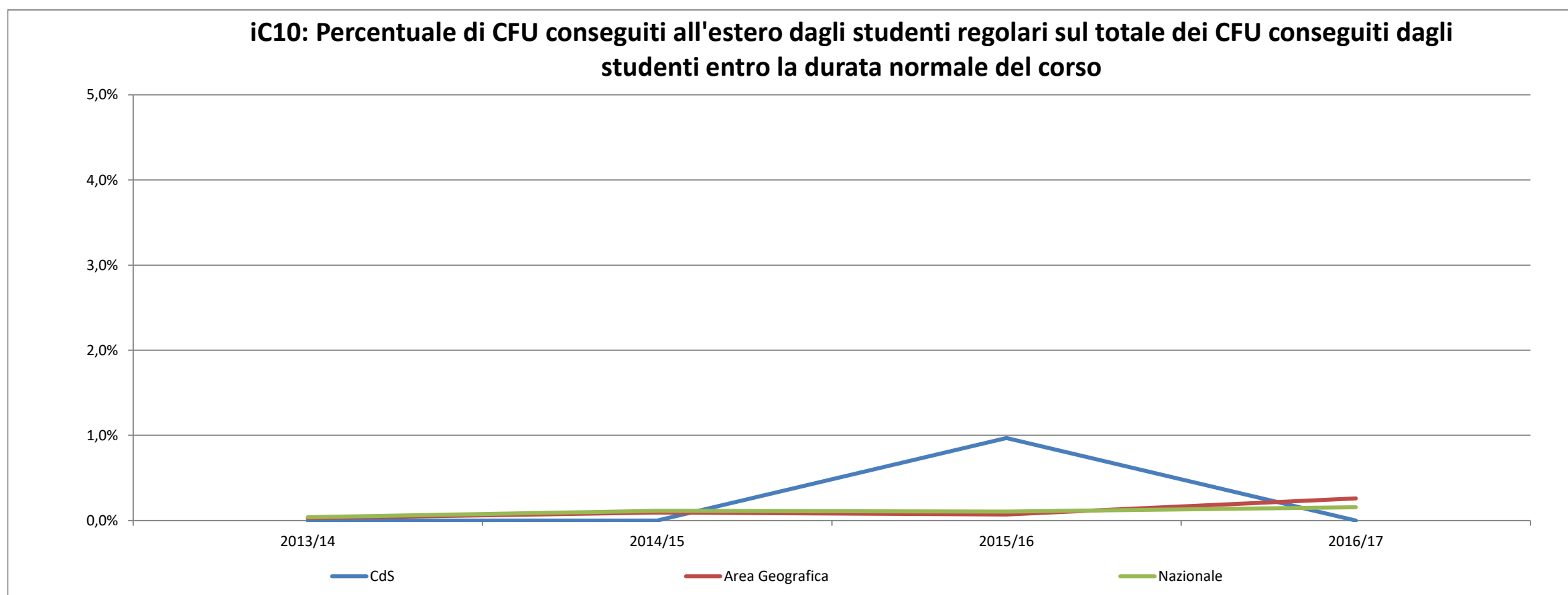


Indicatori ANVUR 2018: IC10

Percentuale di CFU conseguiti all'estero dagli studenti regolari sul totale dei CFU conseguiti dagli studenti entro la durata normale del corso

Coorte	CdS					Area Geografica Classe di Laurea					Nazionale Classe di Laurea				
	2013/14	2014/15	2015/16	2016/17	media ultimi 3 anni	2013/14	2014/15	2015/16	2016/17	media ultimi 3 anni	2013/14	2014/15	2015/16	2016/17	media ultimi 3 anni
CFU conseguiti all'estero dagli iscritti regolari	0	0	15	0	5	1	3	2	17,35714	7	1	3	3	8	5
CFU conseguiti da Iscritti Regolari	1778	1576	1548	1934	1686	2763	2738	2827	2862	2809	2930	3012	3117	3155	3095
Indicatore	0,0%	0,0%	1,0%	0,0%	0,3%	0,0%	0,1%	0,1%	0,6%	0,3%	0,0%	0,1%	0,1%	0,2%	0,2%

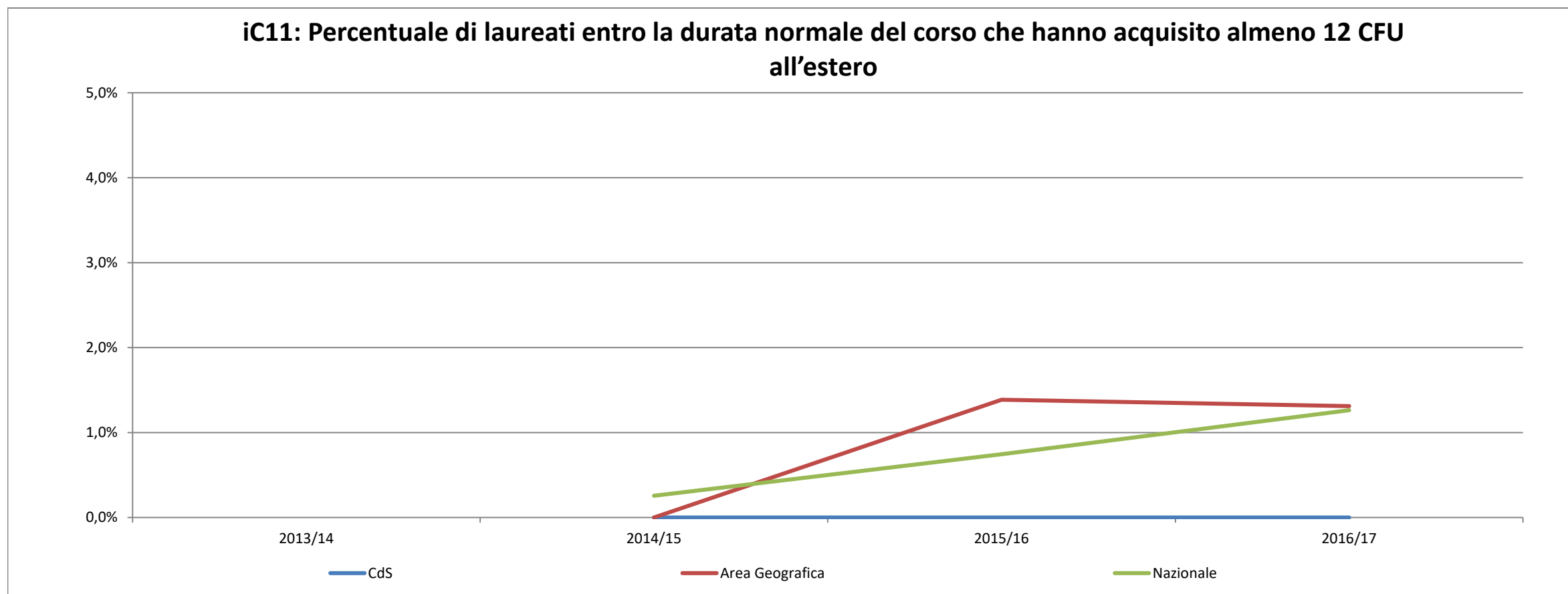
iC10: Percentuale di CFU conseguiti all'estero dagli studenti regolari sul totale dei CFU conseguiti dagli studenti entro la durata normale del corso



Indicatori ANVUR 2018: IC11

Percentuale di laureati entro la durata normale del corso che hanno acquisito almeno 12 CFU all'estero

Coorte	CdS					Area Geografica Classe di Laurea					Nazionale Classe di Laurea				
	2013/14	2014/15	2015/16	2016/17	media ultimi 3 anni	2013/14	2014/15	2015/16	2016/17	media ultimi 3 anni	2013/14	2014/15	2015/16	2016/17	media ultimi 3 anni
Laureati regolari AS X che hanno acquisito almeno 12 CFU all'estero		0	0	0	0		0	0	0	0		0	0	0	0
Laureati regolari AS X		7	14	2	8		11	13	14	13		11	14	15	13
Indicatore		0,0%	0,0%	0,0%	0,0%		0,0%	1,4%	1,3%	1,0%		0,3%	0,7%	1,3%	0,8%

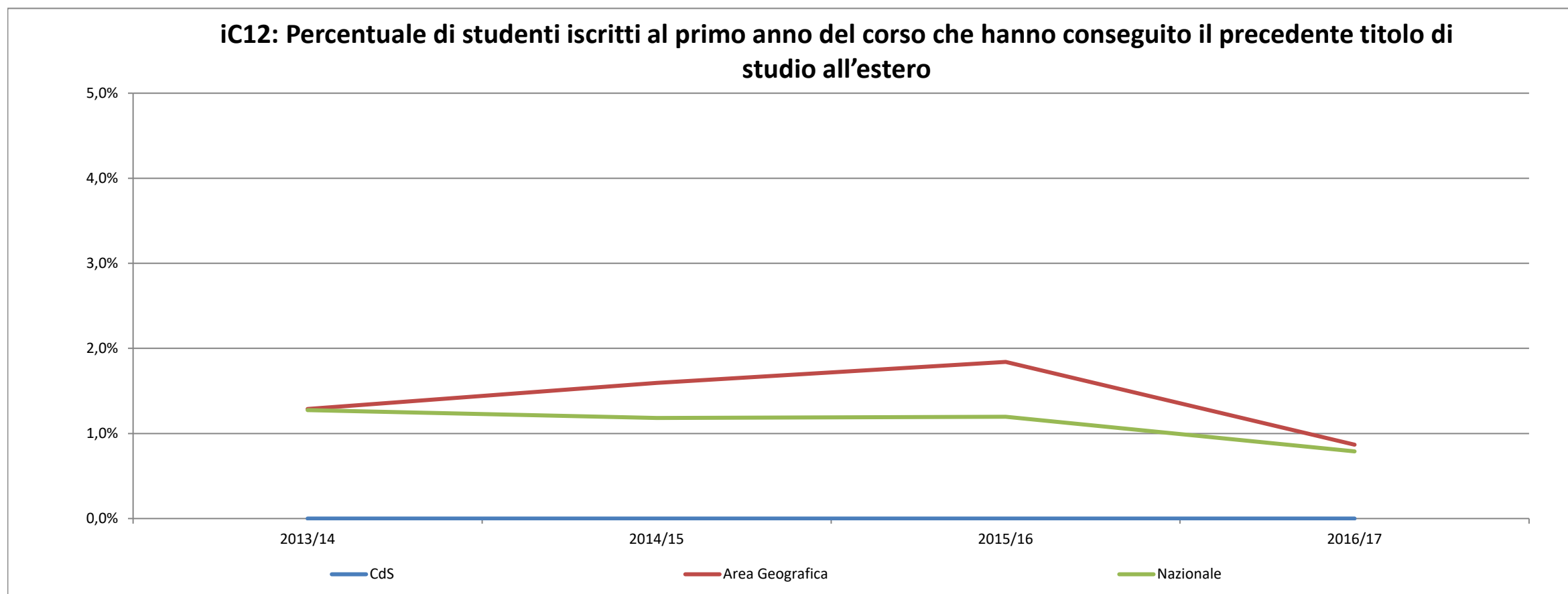


Indicatori ANVUR 2018: IC12

Percentuale di studenti iscritti al primo anno del corso che hanno conseguito il precedente titolo di studio all'estero

Coorte	CdS					Area Geografica Classe di Laurea					Nazionale Classe di Laurea				
	2013/14	2014/15	2015/16	2016/17	media ultimi 3 anni	2013/14	2014/15	2015/16	2016/17	media ultimi 3 anni	2013/14	2014/15	2015/16	2016/17	media ultimi 3 anni
CFU conseguiti all'estero dagli iscritti regolari	0	0	0	0	0	0	0	0	0	0	0	0	0	0	0
Iscritti Regolari	16	12	12	19	14	19	19	20	18	19	22	22	22	22	22
Indicatore	0,0%	0,0%	0,0%	0,0%	0,0%	1,3%	1,6%	1,8%	0,9%	1,4%	1,3%	1,2%	1,2%	0,8%	1,1%

iC12: Percentuale di studenti iscritti al primo anno del corso che hanno conseguito il precedente titolo di studio all'estero

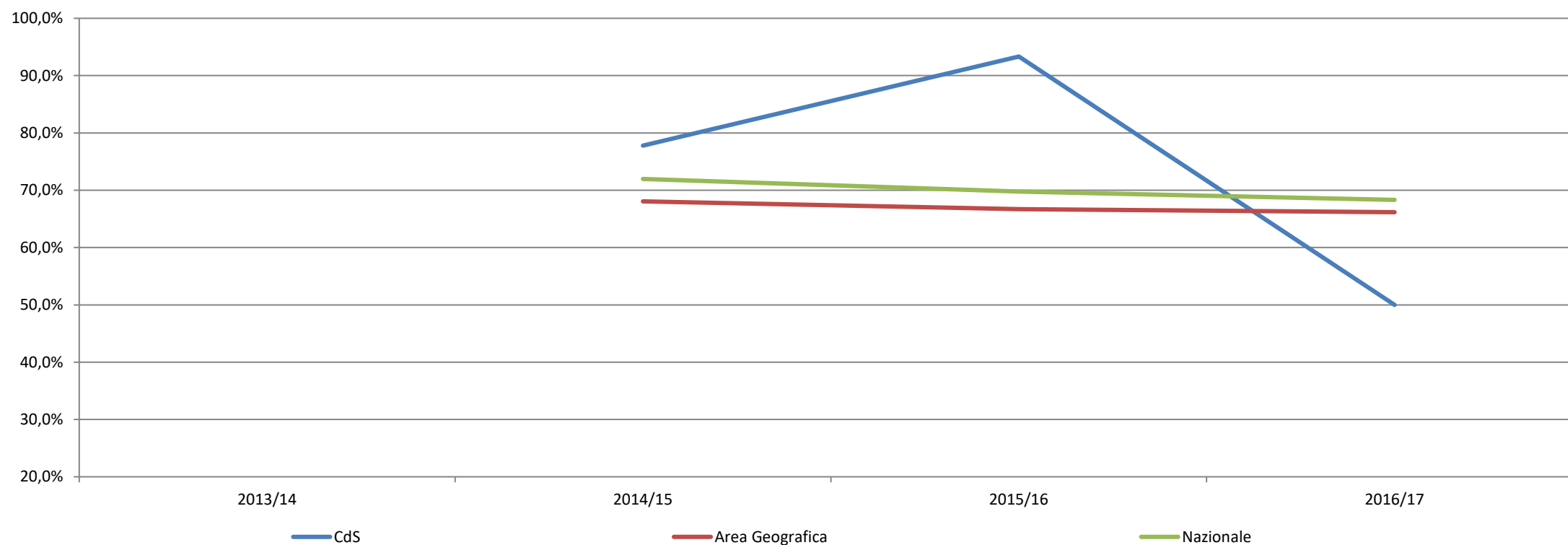


Indicatori ANVUR 2018: IC02

Percentuale di laureati entro la durata normale del corso

Coorte	CdS					Area Geografica Classe di Laurea					Nazionale Classe di Laurea				
	2013/14	2014/15	2015/16	2016/17	media ultimi 3 anni	2013/14	2014/15	2015/16	2016/17	media ultimi 3 anni	2013/14	2014/15	2015/16	2016/17	media ultimi 3 anni
Laureati Regolari AS X		7	14	2	8		11	13	13	12		11	14	14	13
Laureati Totali AS X		9	15	4	9		16	20	20	19		15	20	21	19
Indicatore		77,8%	93,3%	50,0%	82,1%		68,1%	66,7%	66,2%	66,9%		72,0%	69,8%	68,3%	69,8%

iC02: Percentuale di laureati entro la durata normale del corso

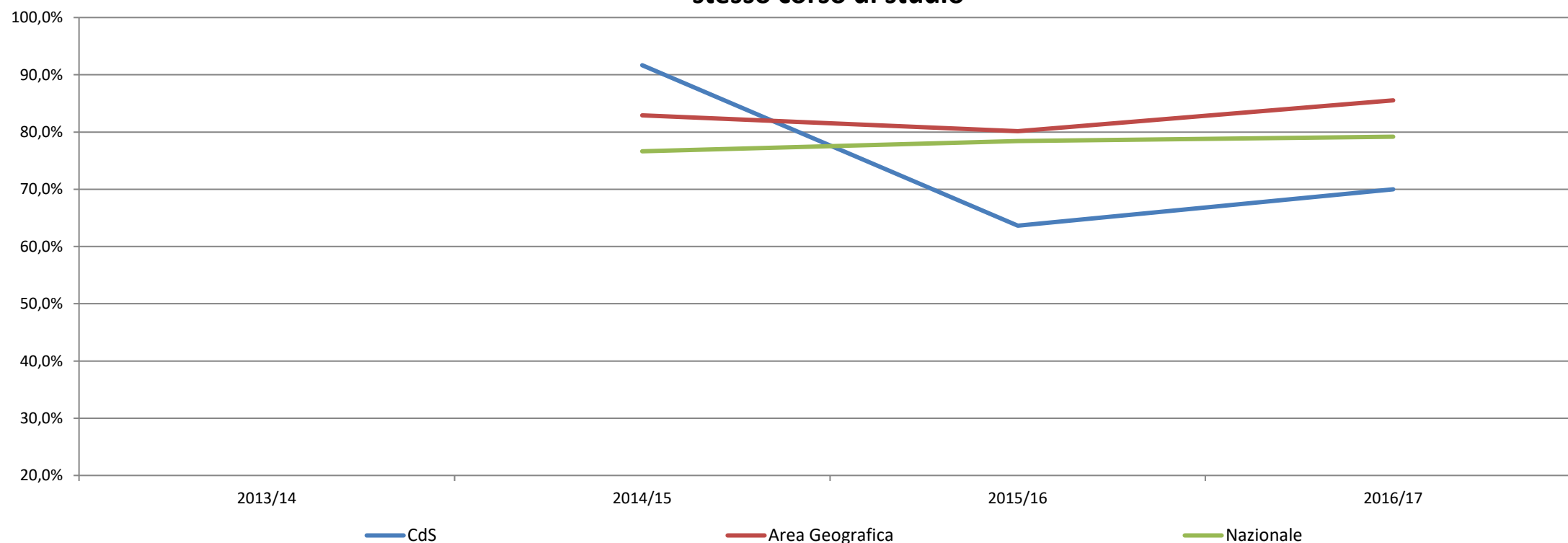


Indicatori ANVUR 2018: IC17

Percentuale di immatricolati che si laureano entro un anno oltre la durata normale del corso nello stesso corso di studio

Coorte	CdS					Area Geografica Classe di Laurea					Nazionale Classe di Laurea				
	2013/14	2014/15	2015/16	2016/17	media ultimi 3 anni	2013/14	2014/15	2015/16	2016/17	media ultimi 3 anni	2013/14	2014/15	2015/16	2016/17	media ultimi 3 anni
Immatricolati SU AA (X-N/X+1-N) laureati entro il 30/04/X+2		11	7	7	8		10	9	11	10		10	10	10	10
Immatricolati SU		12	11	10	11		12	12	13	12		13	13	13	13
Indicatore		91,7%	63,6%	70,0%	75,8%		82,9%	80,1%	85,5%	82,9%		76,6%	78,4%	79,2%	78,1%

iC17: Percentuale di immatricolati che si laureano entro un anno oltre la durata normale del corso nello stesso corso di studio



Indicatori ANVUR 2018: IC05

Rapporto studenti regolari/docenti (professori a tempo indeterminato, ricercatori a tempo indeterminato, ricercatori di tipo a e tipo b)

Coorte	CdS					Area Geografica Classe di Laurea					Nazionale Classe di Laurea				
	2013/14	2014/15	2015/16	2016/17	media ultimi 3 anni	2013/14	2014/15	2015/16	2016/17	media ultimi 3 anni	2013/14	2014/15	2015/16	2016/17	media ultimi 3 anni
Iscritti Regolari	37	34	36	39	36	97	99	96	93	96	104	106	106	106	106
Numero PO+PA+RU+RTD (AeB) al 31/12/X	29	23	12	13	16	26	25	25	26	25	30	30	29	29	29
Indicatore	1,3	1,5	3,0	3,0	2,5	3,7	3,9	3,8	3,6	3,8	3,5	3,6	3,7	3,6	3,6

